




Hefte alle Blätter ab und male ein Feld aus wenn du damit fertig bist!



Lernplan Homeoffice Klasse 4



| Wochentag | Deutsch | Mathe | Sachunterricht | erledigt  |
|----------------------|--|--|---|--|
| Montag, 30.3.2020 | <ul style="list-style-type: none"> ● AB- „Wie beschrifte ich einen Briefumschlag?“ ● Antwortbrief + Umschlag beschriften für Frau Krebs (bis DO einwerfen) | <ul style="list-style-type: none"> ● Liter und Milliliter AB 1 ● Suche Gegenstände im Haus mit einer Liter- oder Milliliteranzeige | <ul style="list-style-type: none"> ● AB- Was weißt du über Europa? ● YouTube Film: Der Europa- Check/ Reportage für Kinder/ Checker Tobi (25 Minuten) | |
| Dienstag, 31.3.2020 | <ul style="list-style-type: none"> ● AB- Regeln für eine formalen Brief durchgehen ● Frage deine Eltern nach formalen Briefen und schaut sie euch gemeinsam an | <ul style="list-style-type: none"> ● Themenheft lila: S.28 ● Lila Kasten ins Heft schreiben ● Aufgaben 1-7 ins Heft | <ul style="list-style-type: none"> ● AB- Hauptstädte und Länder Europa ● Länder und Hauptstädte lernen und auf Kärtchen schreiben - jeden Tag 15 Minuten lernen | |
| Mittwoch, 1.4.2020 | <ul style="list-style-type: none"> ● AB- Einen förmlichen Brief schreiben (Achte auf die Checkliste und Regeln) | <ul style="list-style-type: none"> ● Themenheft lila: S.29 Nr. 1-6 ● Zusatz: Nummer 7 | <ul style="list-style-type: none"> ● Mein Ländersteckbrief ausfüllen- Präsentation und Plakatgestaltungen skizzieren- Wie soll es aussehen? | |
| Donnerstag, 2.4.2020 | <ul style="list-style-type: none"> ● AB - Ich übe Wortarten | <ul style="list-style-type: none"> ● Arbeitsheft: S.63 | <ul style="list-style-type: none"> ● Präsentation vorbereiten+Plakat | |
| Freitag, 3.4.2020 | <ul style="list-style-type: none"> ● AB- Auf den ersten Blick (2 Seiten) | <ul style="list-style-type: none"> ● AB 2- Füllmengen bestimmen | <ul style="list-style-type: none"> ● Präsentation vorbereiten+Plakat | |
| Montag, 6.4.2020 | <ul style="list-style-type: none"> ● Kapitel 1 und 2 lesen „Titanic“ ● AB- Steckbrief Jimmy und Omar | <ul style="list-style-type: none"> ● Themenheft lila: S. 30, Nr. 1-3 ● Rechne so gut du kannst! ● Schrift. Division auslassen | <ul style="list-style-type: none"> ● Präsentation vorbereiten+ Plakat | |
| Dienstag, 7.4.2020 | <ul style="list-style-type: none"> ● AB- Freundschaften | <ul style="list-style-type: none"> ● TR-Heft: S.61 + AB 3 | <ul style="list-style-type: none"> ● Präsentation vorbereiten+Plakat | |

Das geht immer



: Lernteppich Deutsch

Lernteppich Mathe

Anton App

Divisionsaufgaben und Malaufgaben üben